

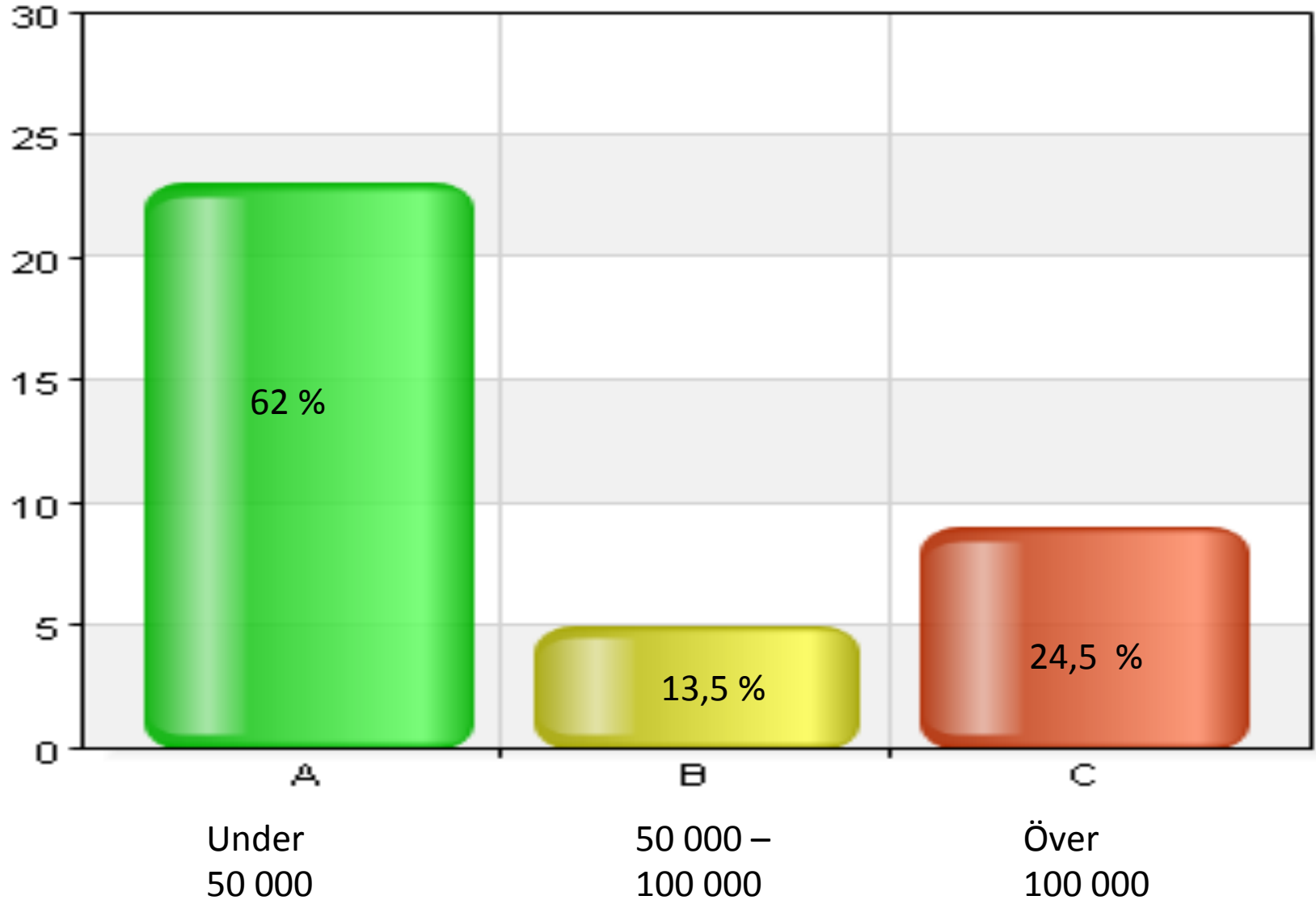
Enkät - användningen av engångs- kontra flerdosförpackningar vid CT- undersökning

Kvalitetsutskottets session
2013-09-05
Röntgenveckan i Uppsala

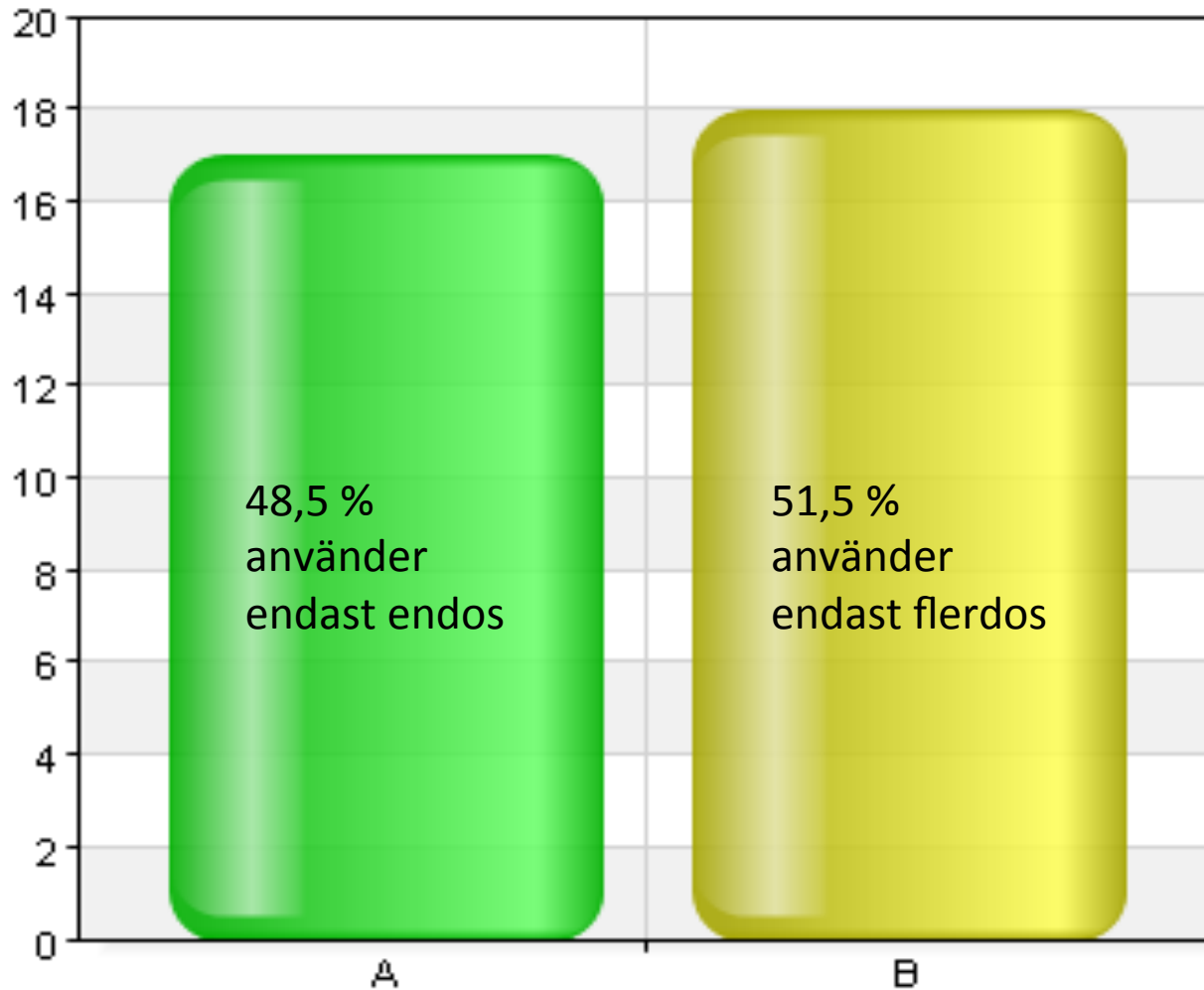
Bakgrundsfakta

- Enkäten skickades ut till 56 röntgenavdelningar/kliniker
- 37 svarade vilket ger en svarsfrekvens på 66 %

Antal röntgenundersökningar/år



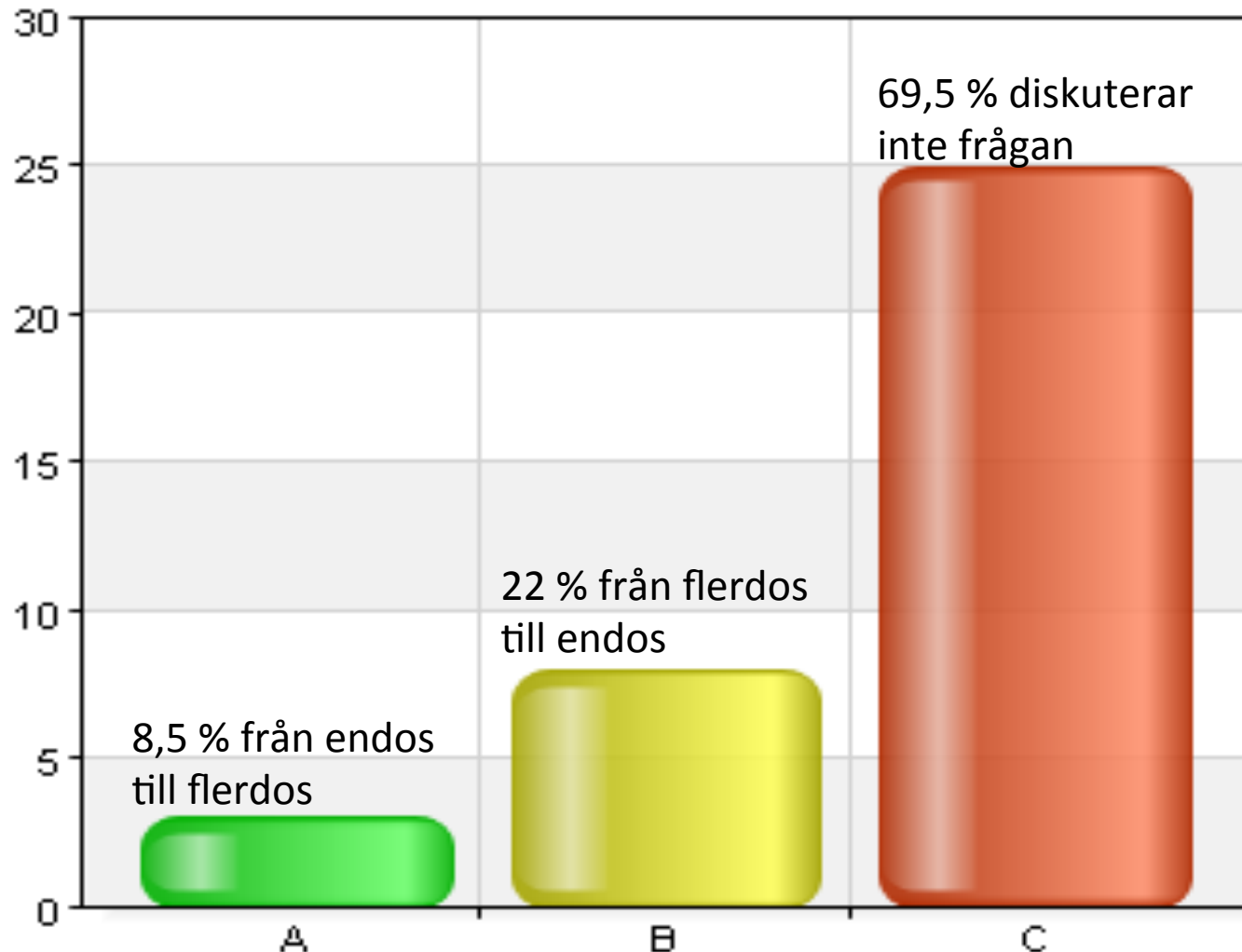
Använder av endos resp. flerdos



Kommentarer

- Använt endos i över 10 år
- Använt flerdos sedan 2005
- Använt endos några månader
- Flerdos sedan 2008 på några orter och sedan 2011 hela verksamheten. Riskanalys har gjorts på samtliga enheter.

Pågår det diskussioner om att byta från det ena till det andra?



Varför diskuteras det?

- PGA smittorisker efter en incident på Umas
- Ingen aktiv diskussion längre efter att händelsen i region Skåne utretts och anvisningar/rekommendationer kommit
- Efter anmälningsfallet i Skåne då patient blivit smittad med Hepatit har diskussion varit uppe beträffande säkerheten med flerdos-sprutor. Fortsätter tills vidare med flerdos.
- Det är en patientsäkerhetsfråga.

Varför diskuteras det, forts?

- Efter incident i region Skåne ändrade vi från att ha använt en spruta till flera patienter och bara bytt mellanslang, till att byta sprutor mellan varje patient och ha 500 ml kontrast/koksaltsförpackningar som vi drar upp från genom Transfer set. För vår lilla klinik innebär det en fördyring på ca 250 000:-

Varför diskuteras det, forts?

- Finns det injektorer som är patientsäkrare än de vi använder och godkända av läkemedelsverket?
- Komplex system många backventiler för att det ska vara säkert.
- Ekonomi. Säkerheten lika stor.
- Alltid en pågående diskussion om vad man skall använda med hänsyn till kostnader, hygien, koksaltflush, säkerhet, arbetsätt.